

Rechnungen

Das Modul Rechnungen wird dem **Trading** zugeordnet.

Dieses Modul verwaltet die angelegten Rechnungen. Hier werden alle Rechnungen erfasst und aufgelistet wiedergegeben. Über die Suchleiste lassen sich die einzelnen Rechnungen finden.

Mit diesem Button  lässt sich die Suchleiste erweitern.



Erklärung der Icons


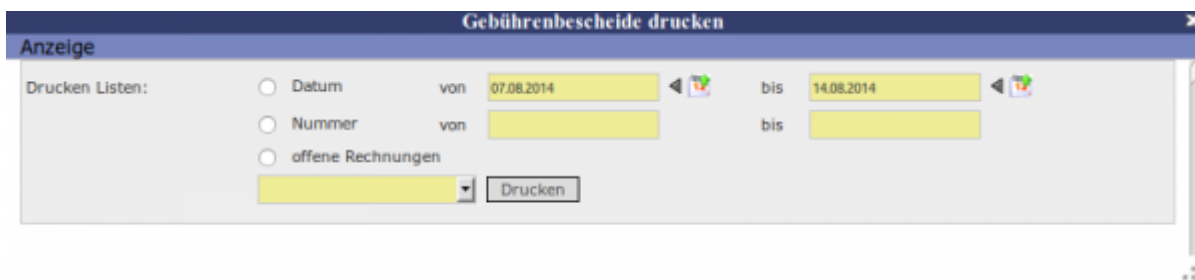


Rechnung bearbeiten




Gebührenbescheid drucken

->



DTA-Datenübergabe



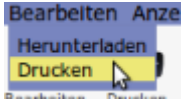
Menüpunkt beenden

Die verschiedenen Bearbeitungsvorgänge lassen sich über die Icons, aber auch über die Begriffe in

der oberen Menuezeile aufrufen.

Menüleiste

Bearbeiten



- Herunterladen = Liste als CSV-Datei herunterladen
- Drucken = Übersicht ausdrucken

Anzeige

Über diesen Menüpunkt können die in der Ergebnistabelle angezeigten Spalten verändert werden, bzgl. der Reihenfolge und welche Datenfelder angezeigt werden sollen.

Hilfe



- Wiki = Zugang zum integrierten Handbuch
 - Über mich = Anzeige meines eigenen Profils
 - Über = Anzeige technische Information zu IfSG
-

Anzeige



Hier kann man die Anzahl der Datensätze, die Anzahl der Seiten und Blättern in den Seiten ablesen.

Rechnungen bearbeiten und erstellen

Eine [Rechnung](#) kann man über die Kontaktdaten (Adressen) erstellen oder über einen Trauerfall

(Leistung - siehe oben). Eine Rechnung lässt sich bis sie gebucht wurde bearbeiten.

Wurde eine Rechnung zu einem Trauerfall hinzugefügt, dann lässt sich diese über Edit bearbeiten, löschen, buchen oder als PDF drucken.



Rechnung bearbeiten

Rechnung löschen

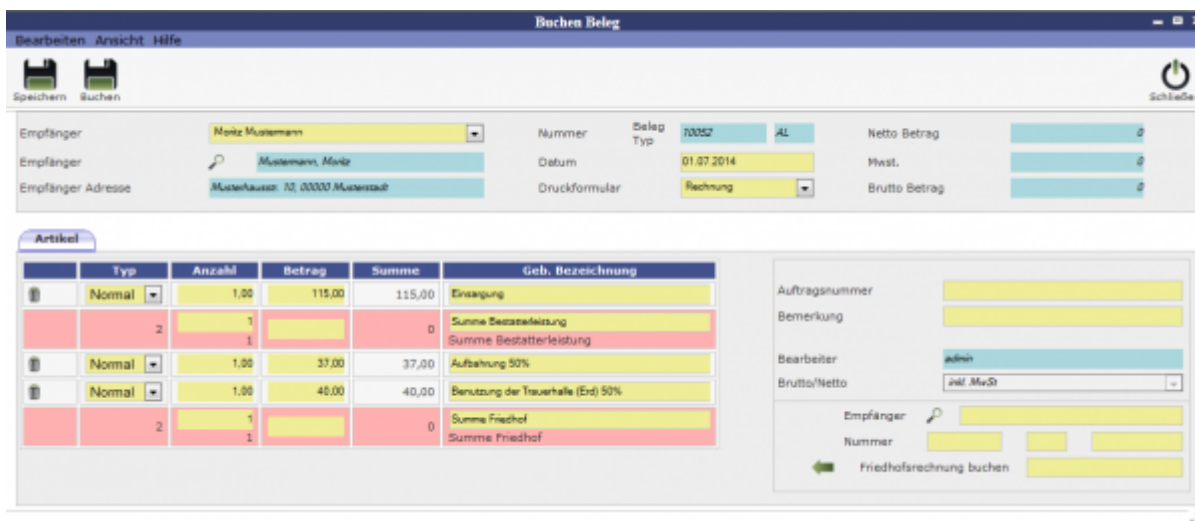
Rechnung buchen

Rechnung drucken

Ansicht

Rechnungen buchen

Klickt man auf Rechnung buchen, dann gelangt man zu diesem Fenster.



Über den Button [DTA Datenübergabe](#) lassen sich die Daten übertragen.

From: <http://wiki.girona.de/> - Girona Wiki

Permanent link: <http://wiki.girona.de/doku.php?id=krematorium:module:rechnungen&rev=1409156479>

Last update: 2016/12/20 10:03

