


Allgemeine Information: Belehrungstermine



Über das Symbol  im Hauptfenster wird das Modul Belehrungstermine geöffnet.

In dieser Tabelle sind alle Belehrungstermine mit den dazugehörigen Informationen wie Datum, Uhrzeit, minimale und maximale Teilnehmeranzahl sowie die noch freien Plätze gelistet.

Belehrungstermine						
Bearbeiten Ansicht Hilfe						
Kalender Bearbeiten Neu laden Schließen						
Suche... <Frei> <im Internet> <Titel> <Belehrende/r> <inaktiv> Start Reset						
Belehrungsdatum	Uhrzeit	Frei	im Internet	Titel	Teilnehmer	Belehrende / r
Do 17.07.2014	16:00	75	Ja	Belehrungstermin	0	
Do 17.07.2014	8:00	71	Ja	Belehrungstermin	4	
Do 24.07.2014	16:00	71	Ja	Belehrungstermin	4	
Do 31.07.2014	16:00	75	Ja	Belehrungstermin	0	
Mo 04.08.2014	10:00	73	Ja	Belehrungstermin	2	
Mo 04.08.2014	9:00	67	Ja	Belehrungstermin	8	
Di 05.08.2014	10:00	75	Ja	Belehrungstermin	0	
Mi 06.08.2014	8:00	73	Ja	Belehrungstermin	2	
Do 07.08.2014	16:00	75	Ja	Belehrungstermin	0	
Do 14.08.2014	16:00	75	Ja	Belehrungstermin	0	
Do 21.08.2014	16:00	75	Ja	Belehrungstermin	0	


Anzahl Datensätze 49 Vorherige Nächste Seite 1/3

Hier werden neue Belehrungstermine erfasst oder Änderungen bei Terminen vorgenommen und auch die Teilnehmer für einen bestimmten Termin mit einer Kurzerfassung zugeordnet.

Erklärung der Icons



neuen Termin anlegen (über Kalender)



Termin bearbeiten



Termin-tabelle neu laden



Menüpunkt beenden

Die verschiedenen Bearbeitungsvorgänge lassen sich über die Icons, aber auch über die Begriffe in der oberen Menuezeile aufrufen.

Menüleiste

Bearbeiten

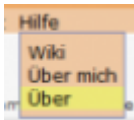


- Löschen = Behlehungstermin löschen
- Download = Behlehungstermine als Liste herunterladen
- Drucken = Übersicht von Teilnehmern ausdrucken

Löschen eines Behlehungstermines

Termin, der gelöscht werden soll, in der Tabelle markieren – Menue Bearbeiten öffnen und auf Löschen klicken und die folgende Sicherheitsabfrage mit <OK> beantworten

Hilfe



- Wiki = Zugang zum integrierten Handbuch
- Über mich = Anzeige meines eigenen Profils
- Über = Anzeige technische Information zu IfSG

neuer Behlehungstermin

Ein [neuer Termin](#) lässt sich direkt über den Button Neuer Behlehungstermin oder über die Leiste Bearbeiten anlegen.

Behlehungstermin bearbeiten

[Behlehungstermin bearbeiten](#)

Admin-Modus

Admin-Modus Belehrungstermine

From:

<http://wiki.girona.de/> - **Girona Wiki**

Permanent link:

<http://wiki.girona.de/doku.php?id=ifsg:module:belehrungstermine>

Last update: **2016/12/20 10:04**

