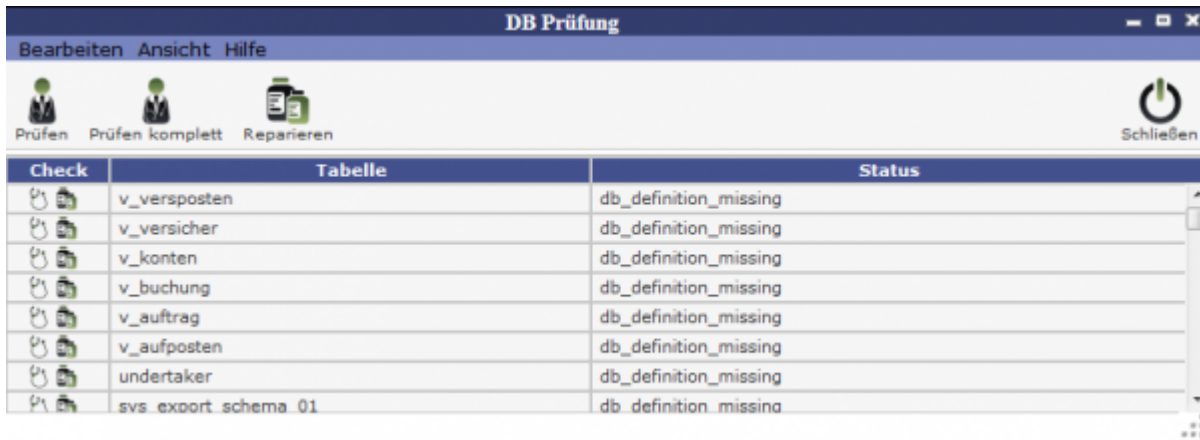


















# DB-Abgleich

Der Datenbankabgleich dient dazu, dass Änderungen im Code auch in der Datenbank in Effekt treten.



The screenshot shows a window titled "DB Prüfung" with a menu bar containing "Bearbeiten", "Ansicht", and "Hilfe". Below the menu bar are three icons: a person (Prüfen), a person with a checkmark (Prüfen komplett), and a person with a document (Reparieren). On the right side, there is a power button icon labeled "Schließen". The main area contains a table with the following data:

Check	Tabelle	Status
 	v_verseposten	db_definition_missing
 	v_versicher	db_definition_missing
 	v_konten	db_definition_missing
 	v_buchung	db_definition_missing
 	v_auftrag	db_definition_missing
 	v_aufposten	db_definition_missing
 	undertaker	db_definition_missing
 	svs export schema 01	db definition missing

Man kann nur eine Tabelle z.B. v\_aufposten prüfen und evtl. reparieren über die Spalte Check (prüfen links und reparieren rechts). Man kann aber ebenso eine komplette Prüfung der Daten und Reparatur durchführen.

From:  
<http://wiki.girona.de/> - **Girona Wiki**

Permanent link:  
<http://wiki.girona.de/doku.php?id=krematorium:module:programmdaten:dbabgleich>

Last update: **2016/12/20 10:04**

