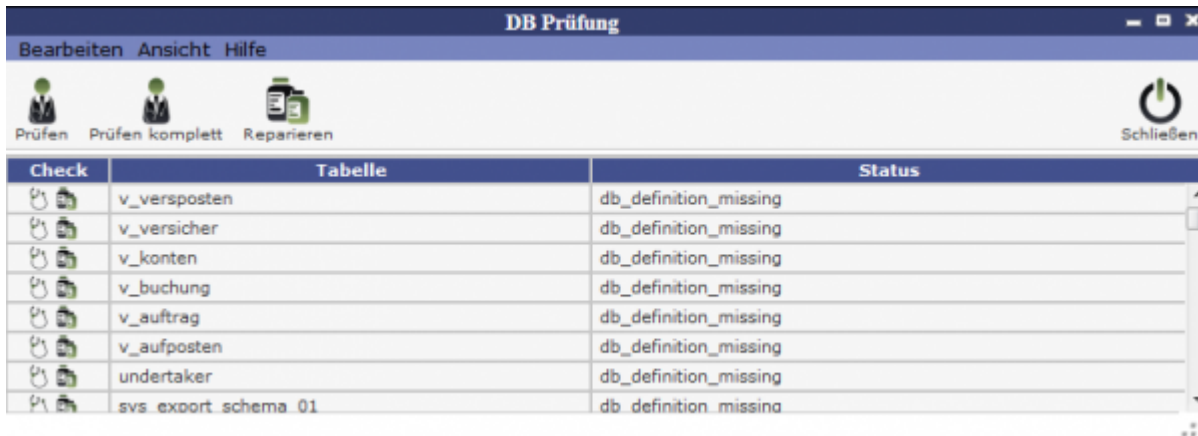


















DB-Abgleich

Der Datenbankabgleich dient dazu, dass Änderungen im Code auch in der Datenbank in Effekt treten.



The screenshot shows a window titled 'DB Prüfung' with a menu bar containing 'Bearbeiten', 'Ansicht', and 'Hilfe'. Below the menu bar are three icons: 'Prüfen', 'Prüfen komplett', and 'Reparieren', and a 'Schließen' button. The main area contains a table with the following data:

Check	Tabelle	Status
 	v_verseposten	db_definition_missing
 	v_versicher	db_definition_missing
 	v_konten	db_definition_missing
 	v_buchung	db_definition_missing
 	v_auftrag	db_definition_missing
 	v_aufposten	db_definition_missing
 	undertaker	db_definition_missing
 	svs export schema 01	db definition missing

Man kann nur eine Tabelle z.B. v_aufposten prüfen und evtl. reparieren über die Spalte Check (prüfen links und reparieren rechts). Man kann aber ebenso eine komplette Prüfung der Daten und Reparatur durchführen.

From:
<http://wiki.girona.de/> - Girona Wiki

Permanent link:
<http://wiki.girona.de/doku.php?id=krematorium:module:programmdaten:dbabgleich&rev=1409215531>

Last update: 2016/12/20 10:03

