

Rechnungen

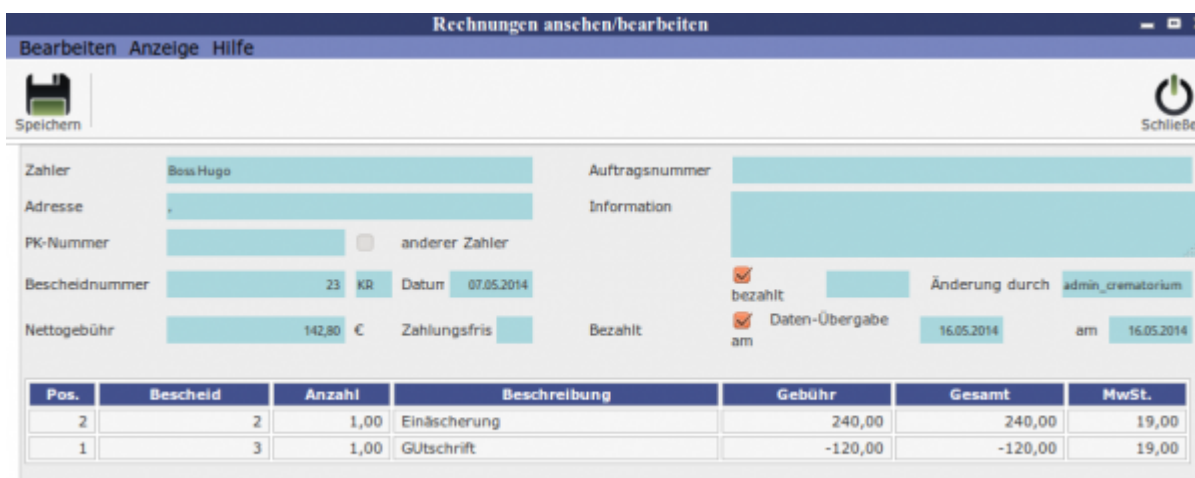
Das Modul Rechnungen wird dem **Trading** zugeordnet.

Dieses Modul verwaltet die angelegten Rechnungen. Hier werden alle Rechnungen erfasst und aufgelistet wiedergegeben. Über die Suchleiste lassen sich die einzelnen Rechnungen finden.


Mit diesem Button  lässt sich die Suchleiste erweitern.



Rechnung ansehen



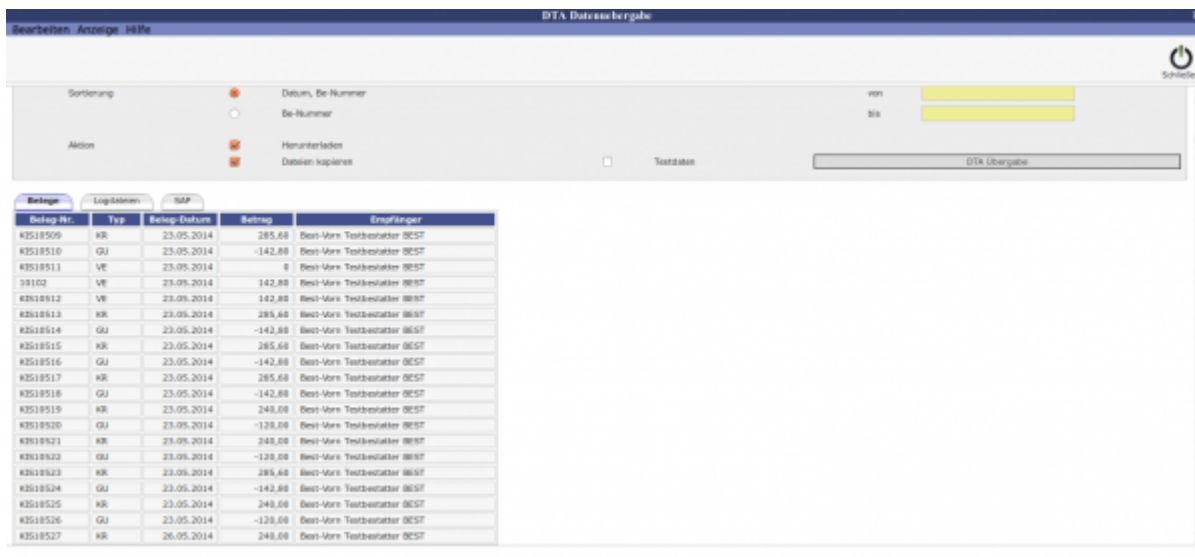
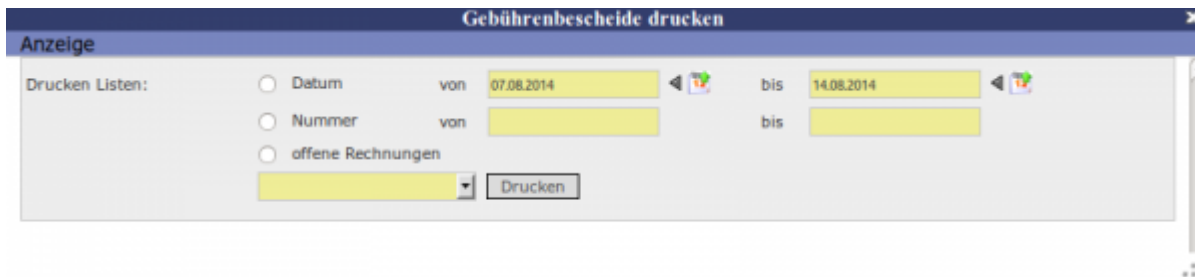
Erklärung der Icons



Rechnung bearbeiten



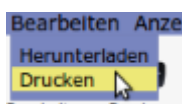
Gebührenbescheid drucken



Die verschiedenen Bearbeitungsvorgänge lassen sich über die Icons, aber auch über die Begriffe in der oberen Menuezeile aufrufen.

Menüleiste

Bearbeiten



- Herunterladen = Liste als CSV-Datei herunterladen
- Drucken = Übersicht ausdrucken

Anzeige

Über diesen Menüpunkt können die in der Ergebnistabelle angezeigten Spalten verändert werden, bzgl. der Reihenfolge und welche Datenfelder angezeigt werden sollen.

Hilfe



- Wiki = Zugang zum integrierten Handbuch
- Über mich = Anzeige meines eigenen Profils
- Über = Anzeige technische Information zu IfSG

Anzeige

Anzahl Datensätze **6** ← Vorherige Nächste → Seite **1/1**


Hier kann man die Anzahl der Datensätze, die Anzahl der Seiten und Blättern in den Seiten ablesen.

Rechnungen bearbeiten und erstellen


Eine **Rechnung** kann man über die Kontaktdaten (Adressen) erstellen oder über einen Trauerfall (Leistung - siehe oben). Eine Rechnung lässt sich bis sie gebucht wurde bearbeiten.


Wurde eine Rechnung zu einem Trauerfall hinzugefügt, dann lässt sich diese über Edit bearbeiten, löschen, buchen oder als PDF drucken.

Trauerfall	Standesamt	Leistung	Bestattung	Drucksachen	Aufgaben	Vorlagen	Adressen	Memo
Auftrag	Versicherungen	Rechnungen						
								
Edit	Rechnungs-Nr.	Typ	Empfänger	Betrag	Rechnungsdatum	Auftrag	Formular	Edit
	10052	AL	Mustermann, Moritz	192,00	01.07.2014		Rechnung	

 Rechnung bearbeiten

 Rechnung löschen

 Rechnung buchen

 Rechnung drucken


 Ansicht

Rechnungen buchen

Klickt man auf Rechnung buchen, dann gelangt man zu diesem Fenster.

Über den Button [DTA Datenübergabe](#) lassen sich die Daten übertragen.

Zauberrechnung - automatische Rechnung

Im Krematorium gibt es bei den Einäscherungsfällen die Funktion der automatischen Rechnungserstellung. Über  lassen sich automatisch Rechnungen erstellen.

Artikel Nr.	Anzahl	Preis	Summe	Text
2	1,00	240,00	240,00	Einäscherung
3	1,00	-120,00	-120,00	Gutschrift

From:
<http://wiki.girona.de/> - **Girona Wiki**

Permanent link:
<http://wiki.girona.de/doku.php?id=krematorium:module:rechnungen>

Last update: **2016/12/20 10:04**

