

Adressen


Das Modul Adressen dient der einfachen Verwaltung aller Kontakte. Durch Doppelklick oder markieren eines Kontakts und Klick auf Bearbeiten lässt sich ein [Kontakt bearbeiten](#). Es ist auch möglich einen Kontakt über Rechnungen zu suchen.

The screenshot shows the 'Adressen' application window with a menu bar (Bearbeiten, Ansicht, Hilfe) and a toolbar with icons for 'Neu', 'Bearbeiten', 'Löschen', 'Neu laden', and 'Rechnungen'. Below the toolbar is a search bar with filters for '<Zuname>', '<Vorname>', '<Straße>', '<Plz-Nummer>', and '<gewerblich>'. The main area contains a table with the following data:

Zuname	Vorname	Straße	Plz	Ort	Pk-Nummer	gewerblich
Aachener und MÄndel		Leibnitzstr. 2	76137	Karlsruhe		VERS
Aachen-Leipziger-Vers		Grafenberger Allee 30	40237	Düsseldorf		VERS
Aarau Bestattungen		Lindwurmstr.	80337	München	10003	Undertakers
Abtei Sankt. Bonifaz		Karlstr. 34	80333	München		0
Adler-Versicherung		Sonnenstr. 23	80331	München	10002	Urn Disposal
Adventskirche-Neuauß		Strahlenfelder Str. 11	81243	München		Evangelic Church
AEB Bestattungen		Saumweberstr.	81241	München	10004	Undertakers
AETAS Lebens- und Tr		Baldurstr.	80638	München		Undertakers
Agrippina Versicherun		Postfach	53115	Bonn		0
AHORN-Grieneisen Be		Damenstiftstr.	80331	München		Undertakers
Al Iman Islamisches B		Frankfurter Ring	80807	München		Undertakers
Alagno	Regina					Musicians
Albingia-Versicherung		Gerionstr. 43-65	50670	Köln		VERS
Albl	Manfred	Friedrichstraße	10117	Berlin		0
Alfons-Hoffmann-Haus		Agnes-Bernauer-Str. 185	80687	München		Asylums
Algordanza Erinnerung		Kemptener Str. 8	88131	Lindau am Bod		Undertakers

At the bottom, there are navigation controls: 'Anzahl Datensätze 1421', 'Vorherige', 'Nächste', and 'Seite 1/72'.


Erklärung der Icons

 **Neu** Neuen Kontakt anlegen

 **Bearbeiten** Kontakt bearbeiten

 **Löschen** Kontakt löschen

 **Neu laden** Kontaktliste neu laden

 **Rechnungen** Über Rechnungen auf einen Kontakt zugreifen



Menüpunkt beenden

Die verschiedenen Bearbeitungsvorgänge lassen sich über die Icons, aber auch über die Begriffe in der oberen Menuezeile aufrufen.

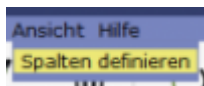
Menüleiste

Bearbeiten



- Neu = Neuen Trauerfall anlegen
- Löschen = Trauerfall löschen
- Download = Trauerfallliste herunterladen
- Drucken = Übersicht von Trauerfällen ausdrucken
- Import

Ansicht



Über diesen Menüpunkt können die in der Ergebnistabelle angezeigten Spalten verändert werden, bzgl. der Reihenfolge und welche Datenfelder angezeigt werden sollen.

Hilfe



- Wiki = Zugang zum integrierten Handbuch
- Über mich = Anzeige meines eigenen Profils
- Über = Anzeige technischer Informationen

neuen Kontakt erstellen

Ein [neuer Eintrag](#) lässt sich direkt über den Button Neu oder über die Leiste Bearbeiten erstellen.



Kontakt bearbeiten

[Kontakt bearbeiten](#)

From:
<http://wiki.girona.de/> - **Girona Wiki**

Permanent link:
<http://wiki.girona.de/doku.php?id=tombisto:module:adressen&rev=1408031445>

Last update: **2016/12/20 10:03**

