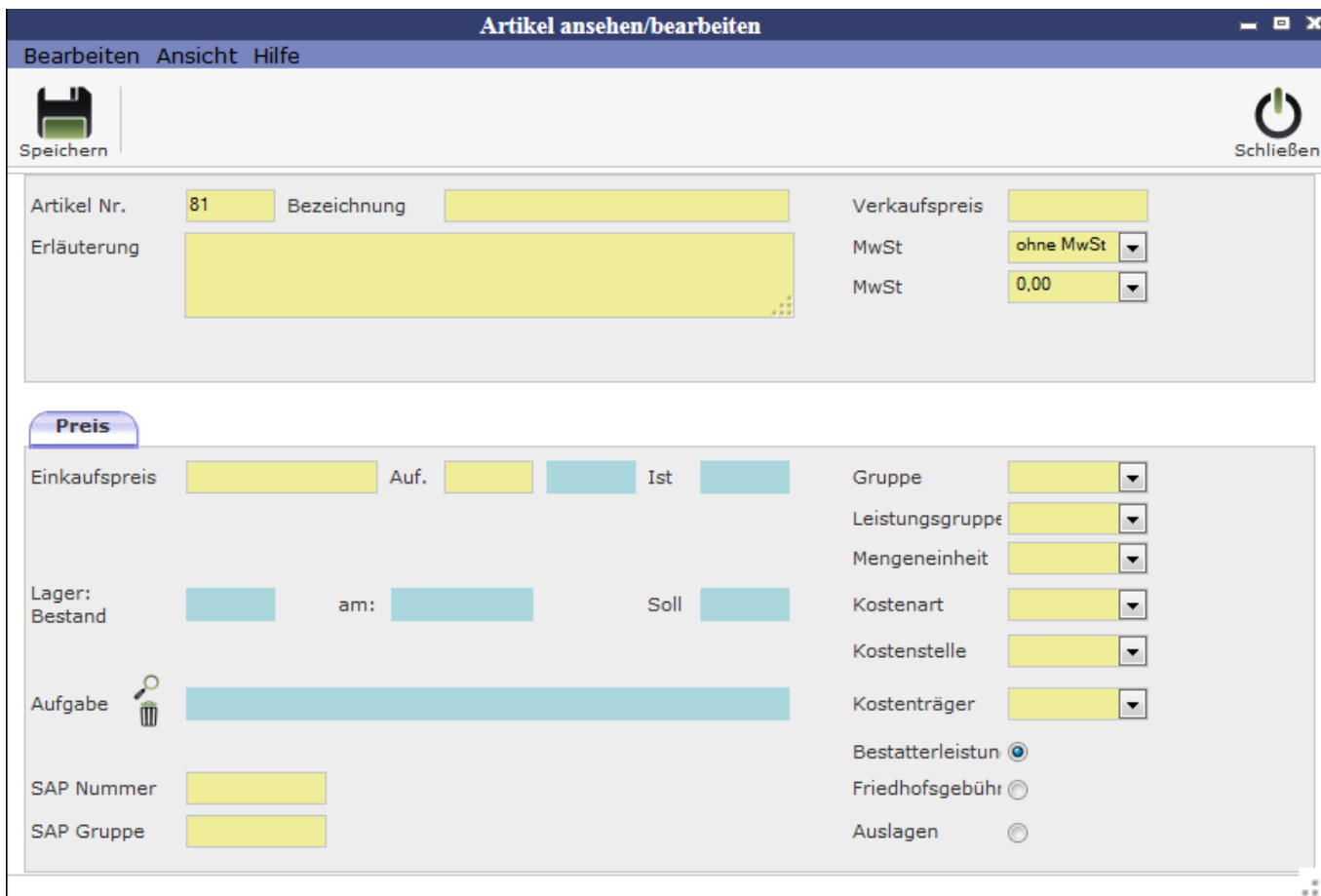


# Artikel erstellen und bearbeiten


Einen neuer Artikel lässt sich direkt über den Button Neu oder über die Leiste Bearbeiten erstellen.





Nachdem Speichern der Eingaben öffnet sich ein neues Fenster, in welchem die Angaben präzisiert werden können. Dieses Fenster öffnet sich auch, wenn man einen bereits vorhandenen Artikel bearbeiten will. Es folgt das Fenster Artikel ansehen/bearbeiten.

**Artikel ansehen/bearbeiten**

Bearbeiten Ansicht Hilfe


  
Speichern

  
Datensatz merken

  
Schließen

Artikel Nr.	81	Bezeichnung	Gedicht	Verkaufspreis	15,00
Erläuterung				MwSt	ohne MwSt
				MwSt	0,00

PreisLieferantenBilderMemoZuordnung

Einkaufspreis		Auf.		Ist		Gruppe		
Lager: Bestand		am:		Soll		Leistungsgruppe		
Aufgabe 							Mengeneinheit	
SAP Nummer							Kostenart	
SAP Gruppe							Kostenstelle	
						Kostenträger		
						Bestatterleistun	<input checked="" type="radio"/>	
						Friedhofsgebühr	<input type="radio"/>	
						Auslagen	<input type="radio"/>	

Der Button Datensatz merken führt dazu, dass der sich im Fenster befindliche Datensatz auf der Liste nach vorne gesetzt wird auch ohne, dass eine Änderung stattgefunden haben muss

From:  
<http://wiki.girona.de/> - **Girona Wiki**

Permanent link:  
<http://wiki.girona.de/doku.php?id=tombisto:module:artikel:neu&rev=1403517923>

Last update: **2016/12/20 10:03**

