

# Rechnungen

Dieses Modul verwaltet die angelegten Rechnungen.

Print	Beleg-Nr.	Typ	Beleg-Datum	Betrag	Empfänger	Bezahlt
	10456	AL	22.12.2015	0,00		
	10455	AL	21.12.2015	2592,33	Pasing Allach (kirc	
	10453	VE	18.12.2015	189,38	AETAS Lebens- ur	
	10452	AL	18.12.2015	250,00		
	10454	VE	18.12.2015	0,00	AETAS Lebens- ur	
	10450	VE	17.12.2015	224,95	Zollstation Frankf	
	10448	VE	17.12.2015	0,00	Zollstation Frankf	
	10451	VE	17.12.2015	0,00	Zollstation Frankf	
	10449	VE	17.12.2015	34,00	Zollstation Frankf	
	10447	AL	15.12.2015	1163,00	Benjamin Eckstein	
	10445	AL	14.12.2015	1395,00	Blumenparadies Rz	
	10446	AL	14.12.2015	1994,75		
	AL000000297	AL	26.11.2015	899,07	Benjamin Eckstein	✓
	AL000000313	AL	26.11.2015	899,07	Benjamin Eckstein	

Eine Rechnung kann durch Doppelklick oder Bearbeiten eingesehen und ggf. bearbeitet werden. Die PK-Nummer ist die fortlaufende Rechnungsnummer

Pos.	Bescheid	Anzahl	Beschreibung	Gebühr	Gesamt	MwSt.
1	210041	1,00	Sarg Nr. 4 Kiefer natur	300,33	300,33	19,00
2	220081	1,00	Sargausstattung Nr. 8	99,00	99,00	19,00
3	22700	1,00	Sargpolster	40,00	40,00	19,00
4	230041	1,00	Sterbehemd Nr. 4D. Baumwolle weiß	35,00	35,00	19,00
5	230042	1,00	Sterbehemd Nr. 4H. Linon. weiß	35,00	35,00	19,00
6	110011	1,00	Einsargung bei Überführung1	115,00	115,00	19,00
7	110002	1,00	Transport/Träger	198,00	198,00	19,00
8	110101	1,00	Verbrauchsmaterialien. Desinfektion. Handschuhe	19,00	19,00	19,00
9	120001	1,00	Beratung/Organisation der Bestattung	95,00	95,00	19,00
10	120031	1,00	Erladigung von Formalitäten	55,00	55,00	19,00


In der Übersicht ist es auch möglich Rechnungen zu drucken mithilfe des entsprechenden Icons.



Die letzte Funktion ist die DTA Datenübergabe. Mithilfe des Admin Modus lässt sich die von der Verwaltungsabteilung genutzte Schnittstelle einstellen und den passenden Dateiformat für das Buchungssystem einstellen. Es kann nach Rechnungsbelegen gefiltert werden und die gewünschte Aktion einstellen. Ausgewählte Belege können dann mithilfe der DTA Datenübergabe an die Verwaltung abgeschickt werden. Im zweite Reiter können zudem die Logdateien eines selbst geählten Zeitraums eingesehen und gedruckt werden.



**DTA Dateneubergabe** ✕

Bearbeiten Anzeige Hilfe

 Schließen

---

Schnittstelle: SAP Umfang:  Alle Gebührenbescheide  
 Gebührenbescheide nach Datum

Sortierung:  Datum, Be-Nummer von    
 Be-Nummer bis  

Aktion:  Herunterladen  Dateien kopieren  Testdaten

---

**Belege** | Logdateien | SAP

Rechnungsname	Nummer	Typ	Gesamtbetrag	Datum	Text	Vorlagenname	Elternt
Erbe1, Max	AL000000019	AL	0,00	21.11.2015		AL_Standard	Friedho
Erbe1, Max	AL000000019	ST	0,00	21.11.2015		0	Friedho
Mustermann, Otto	AL000000028	AL	1060,00	23.11.2015		AL_Standard	Friedho
HaudenStein, Obelix	AL000000037	AL	1000,00	30.11.2015		AL_Standard	Friedho
Neunutzer, Peter	AL000000046	KR	1000,00	02.12.2015		AL_Standard	Krematc
Stansamt für Berlin ,	AL000000055	AL	1000,00	08.12.2015		AL_Standard	Friedho
Neunutzer, Peter	AL000000082	AL	240,00	22.12.2015		AL_Standard	Friedho
Neunutzer, Peter	AL000000064	AL	1000,00	22.12.2015		AL_Standard	Friedho
Neunutzer, Peter	AL000000073	AL	840,00	22.12.2015		AL_Standard	Friedho
Neunutzer, Peter	AL000000073	ST	-840,00	22.12.2015		0	Friedho

From: <http://wiki.girona.de/> - **Girona Wiki**

Permanent link: <http://wiki.girona.de/doku.php?id=tombisto:module:invoice:start>

Last update: **2016/12/20 10:04**

