


Trading bearbeiten

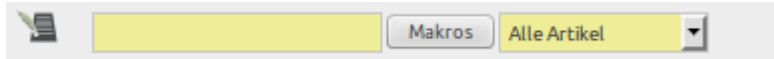
Am Beispiel eines Auftrages

Im oberen Bereich fugt man uber die Lupe als Empfnger jemand aus den Kontaktdaten ein.

 In Kontakten suchen

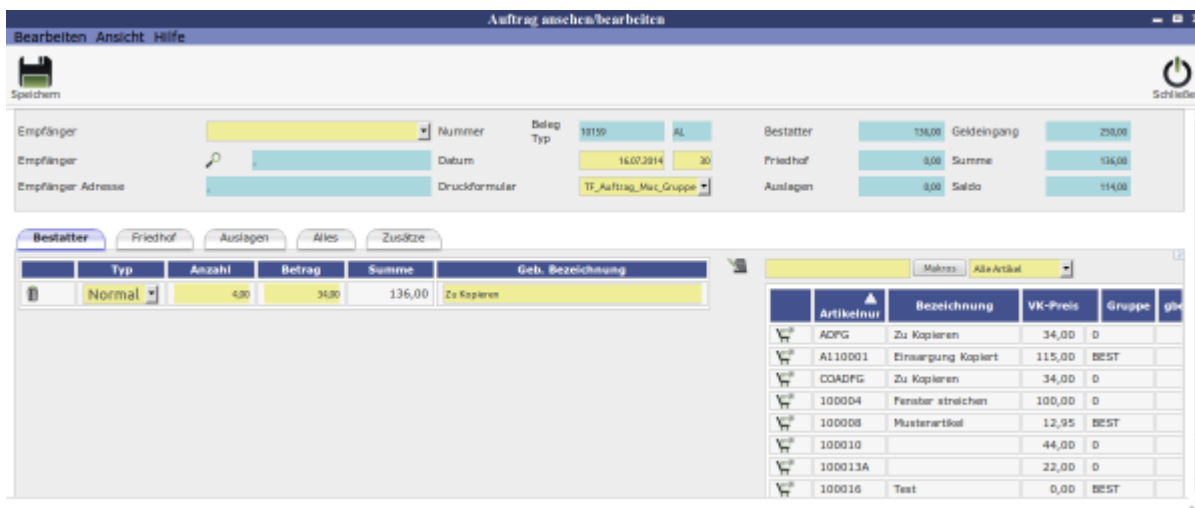
Unter den Reitern Bestatter, Friedhof und Auslagen lassen sich die Artikel geordnet hinzufugen. Unter dem Reiter Alles werden alle ausgewhlten Artikel gelistet.

Die Artikel werden uber den Einkaufswagen  hinzugefugt. In der Suchleiste



kann man gezielt mit Begriffen suchen und

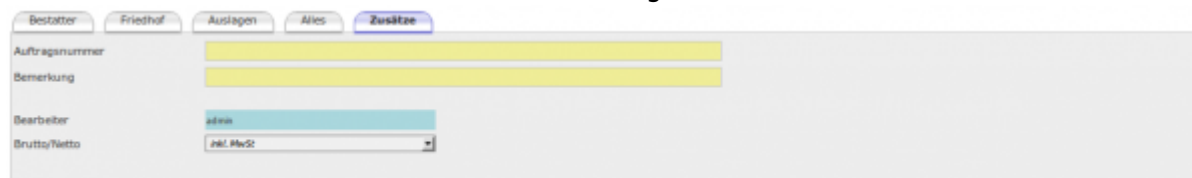
uber die Checkbox filtern.



The screenshot shows the 'Auftrag anschauen/bearbeiten' window. At the top, there are tabs for 'Bestatter', 'Friedhof', 'Auslagen', 'Alles', and 'Zustze'. The 'Alles' tab is active, displaying a table of items:

Artikelnu	Bezeichnung	VK-Preis	Gruppe	gbr
<input type="checkbox"/>	ADFG	Zu Kopieren	34,00	D
<input type="checkbox"/>	A110001	Ersatzung Kopiert	115,00	BEST
<input type="checkbox"/>	COADFG	Zu Kopieren	34,00	D
<input type="checkbox"/>	100004	Fenster streichen	100,00	D
<input type="checkbox"/>	100008	Musterartikel	12,95	BEST
<input type="checkbox"/>	100010		44,00	D
<input type="checkbox"/>	100013A		22,00	D
<input type="checkbox"/>	100016	Test	0,00	BEST

Unter dem Reiter Zustze lassen sich Bemerkungen notieren.



The screenshot shows the 'Zustze' tab. It contains fields for 'Auftragsnummer', 'Bemerkung', 'Bearbeiter', and 'Brutto/Netto'. The 'Bemerkung' field is highlighted in yellow.

From: <http://wiki.girona.de/> - **Girona Wiki**

Permanent link: <http://wiki.girona.de/doku.php?id=tombisto:module:trading:bearbeiten&rev=1418897059>

Last update: **2016/12/20 10:03**

