

# Rechnungen bearbeiten

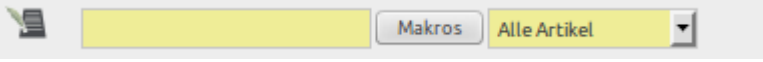
Am Beispiel eines Auftrages

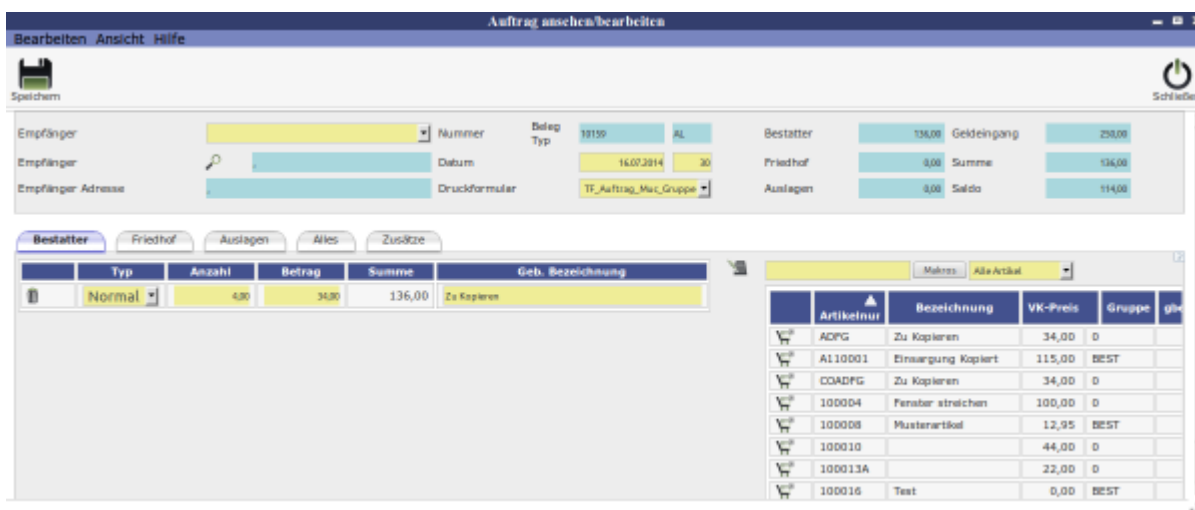
Im oberen Bereich fugt man uber die Lupe als Empfnger jemand aus den Kontaktdaten ein.

 In Kontakten suchen

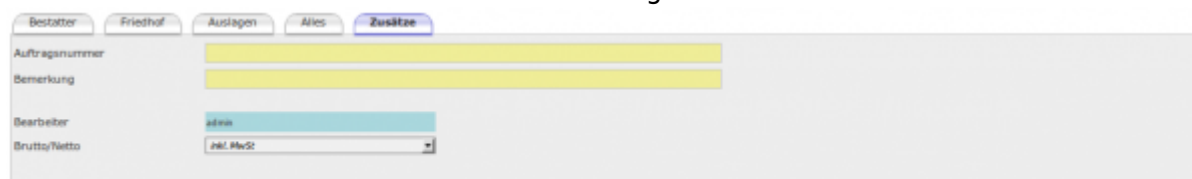
Unter den Reitern Bestatter, Friedhof und Auslagen lassen sich die Artikel geordnet hinzufugen. Unter dem Reiter Alles werden alle ausgewhlten Artikel gelistet.

Die Artikel werden uber den Einkaufswagen  hinzugefugt. In der Suchleiste

 kann man gezielt mit Begriffen suchen und uber die Checkbox filtern.



Unter dem Reiter Zustze lassen sich Bemerkungen notieren.



From: <http://wiki.girona.de/> - **Girona Wiki**

Permanent link: <http://wiki.girona.de/doku.php?id=tombisto:module:trading:bearbeiten&rev=1450094775>

Last update: **2016/12/20 10:03**

