Leistung

Unter diesem Reiter können dem Vertrag unterschiedliche Leistungen hinzugefügt werden. Diese sind unterteilt in Auftrag, Versicherung, Konto, Vertragsänderung

---

Aufträge

Unter dem Reiter Aufträge können neue angelegt oder alte editiert werden. Mithilfe des Druckersymbols lässt sich vom Auftrag eine PDF erstellen

Es öffnet sich das folgende Fenster, wo mithilfe der Tabs Artikel kategorisiert und zugeordnet und mittels des Einkaufwagens hinzugefügt werden können. Oben können Angaben vom Empfänger und Auftrag gemacht werden.

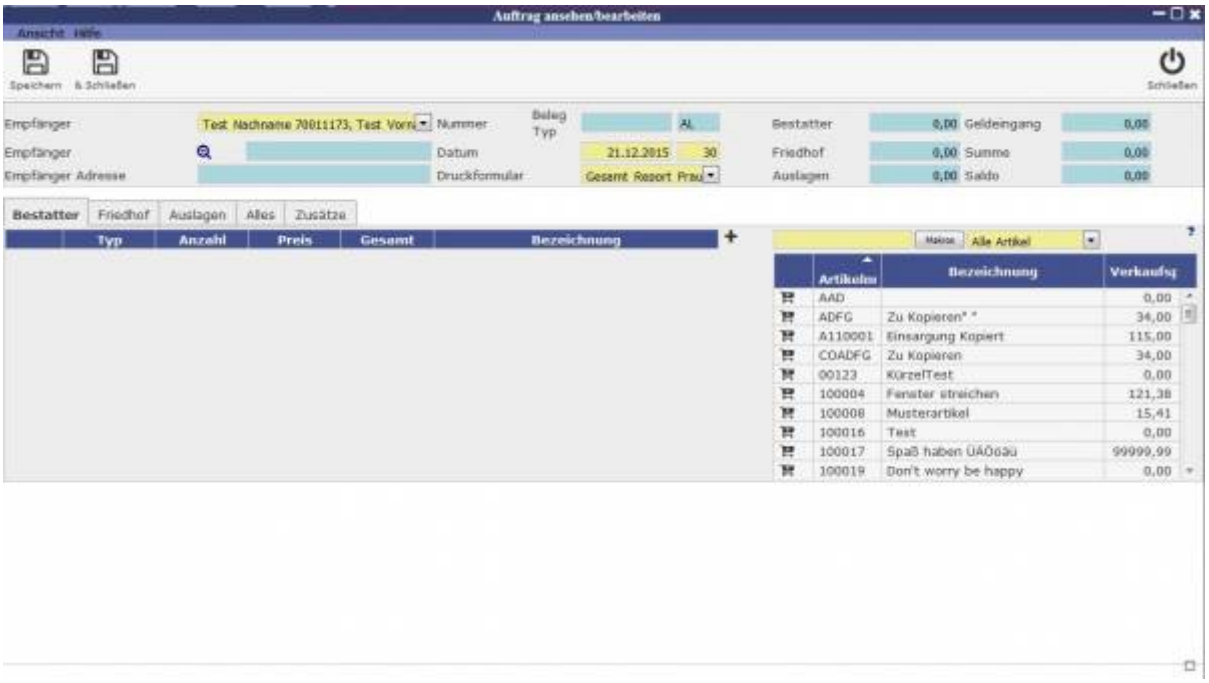

Versicherung

Unter diesem Reiter können Kontakte bzgl. der Versicherungen gesucht und hinzugefügt werden.

über „neue Versicherung“ kann eine neue Versicherung hinzugefügt und erstellt werden.

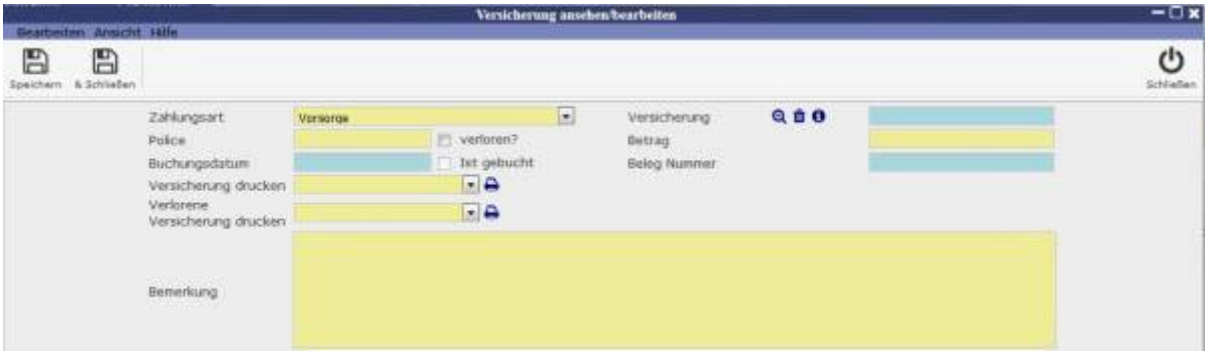

Konto

Hier werden die Buchungen aufgeführt, welche auf das Vorsorgekonto eingingen, bzw. von diesem ausgingen. Auf der rechten Seite wird der Kontostand und die Zinsen aufgeführt.

Beim Erstellen einer neuen Buchung öffnet sich das folgende Fenster

Hier können Vorfall, Summe und Buchungsdatum abgegeben werden. Der Vorfall wird als Buchungskonto in der Kontenliste gespeichert, wo neue erstellt und bearbeitet werden können.

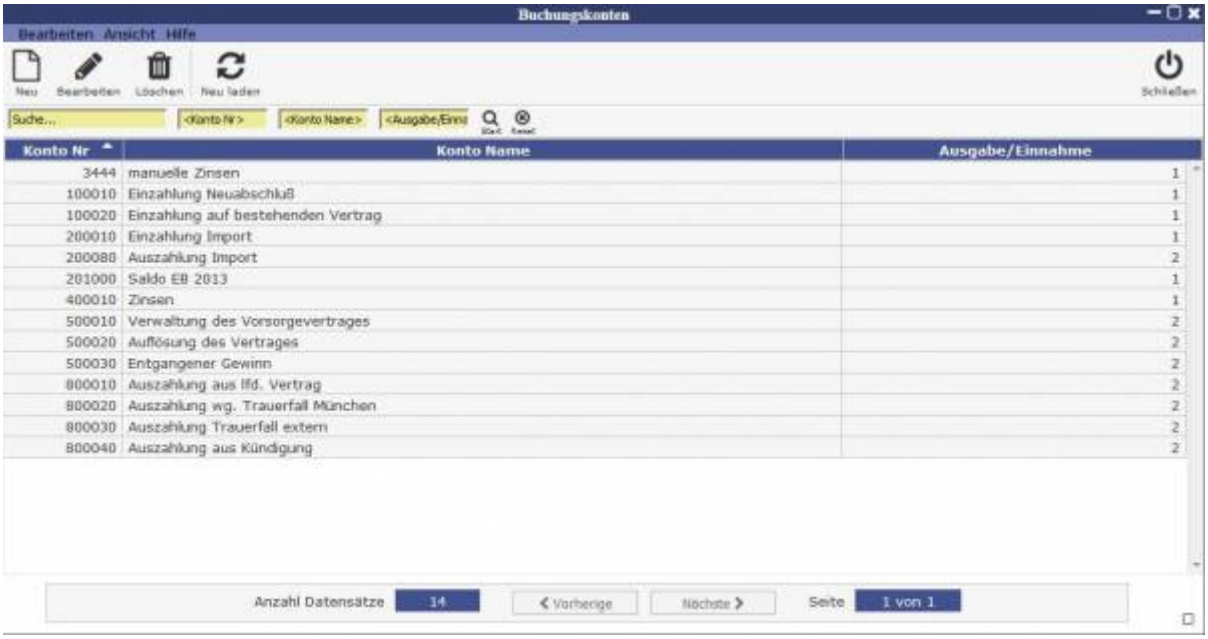

Rechnung

Unter dem Reiter Rechnungen lassen sich neue Rechnungen erstellen und hinzufügen.

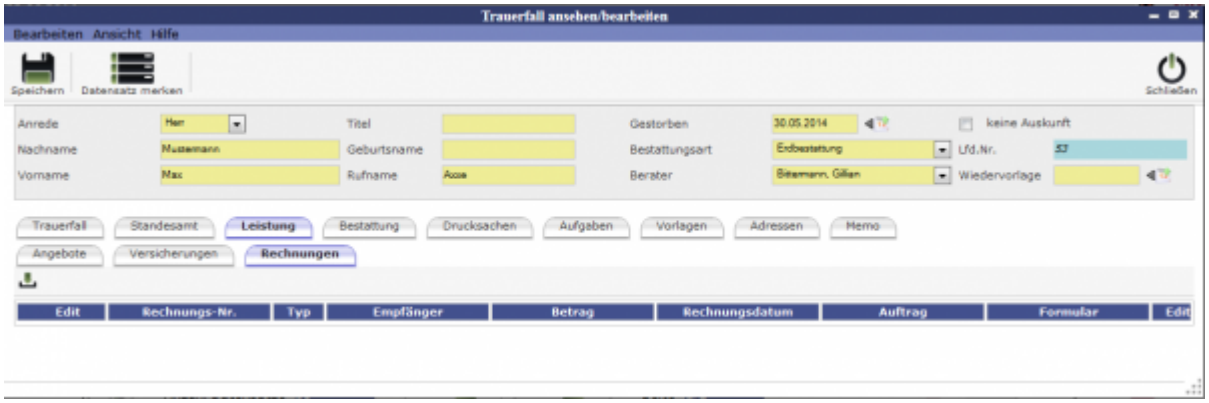

Über lassen sich neue Rechnungen hinzufügen:

Rechnung bearbeiten

Rechnung löschen

Rechnung buchen

Rechnung drucken

Ansicht

Trauerfall

Standesamt

Bestattung

Drucksachen

Aufgaben

Vorlagen

Adressen

Memo

From:
http://wiki.girona.de/ - **Girona Wiki**

Permanent link:
http://wiki.girona.de/doku.php?id=tombisto:module:vertrag:bearbeiten:leistung&rev=1450703592

Last update: **2016/12/20 10:03**