

Einrichtung München

1.) /includes/settings/settings.inc.php

beim Systemupdate wird jetzt ein Key mitgeschickt. Dieser sollte(!) in den Settings gesetzt werden.

updateserver_key = muenchen-tombejo-2011



2.) Programmdateien → Systemweite Werte → System

Hier muß der Datenpfad eingestellt werden damit Tombejo/Tombisto an die Update-Datei herankommt.

Bearbeitung durch Administrator, München Über mich | Abmeld

Gehen zu zurück: [Programmdateien](#) gefunden: 7 (1-7/

Gruppe	Bezeichnung	Table	Field	Typ	Value
System	Aenderungintervall Passwort (0=	MANDANT	PASSINTER	N	0
System	Deutsche Kommazahlen bei Stat	OL_STAT	KOMMAZAHLCSV	L	N
System	Laenge der Suchergebnistabellen	OL_HAUPT01	TABLAENGE	N	50
System	Laenge Passwort (0=Egal)	MANDANT	PASSLAENGE	N	0
System	Passwort Fehlversuche (0=~)	MANDANT	PASSERROR	N	0
System	Passwort GrossKleinSonderZahl	MANDANT	PASSSECURE	L	N
System	Systemupdate Importpfad		IMPORTPATH	C	/www/vhosts/www.probeauftritt11.de/htdocs

3.) Download der Update-Datei

http://tombejo.ocw2.de/tools/systemupdatemaster/?get_update=1&update_key=XXX

XXX = Ist Ihr Lizenzschlüssel


Die latest.zip muß dann in das (Systemupdate Importpfad) Verzeichnis eingespielt werden damit das Update durchgeführt werden kann.


Die Rechte müssen für Apache auf diese Datei gesetzt werden!


4.) Update durchführen

Programmdateien→Admin-Sys→ Systemupdate

system_update V. 0 X


update_import


update_integrity


Schließen

current_version	0 vom 01.01.1970
newest_version	-
Importpath	/www/vhosts/www.probeauftritt11.de/htdocs/
Importfile exists	Nein

check_updateupdate_downloadupdate_apply

From:
<http://wiki.girona.de/> - **Girona Wiki**

Permanent link:
<http://wiki.girona.de/doku.php?id=tombisto:systemadmin:phpupdate:installmuc&rev=1402911951>

Last update: **2016/12/20 10:03**

